

راهنمای کامل ثبت نام و شرکت در جلسات

مرحله ۱: ابتدا از طریق لینک زیر به وبسایت Appraise To Raise وارد شوید و برنامه مورد نظر را انتخاب کنید و یا از طریق پوستر به لینک اعلام شده رجوع کنید:

<http://en.tums.ac.ir/appraisetoraise/en>

Yale University APPRAISE TEHRAN UNIVERSITY OF MEDICAL SCIENCES

TUMS Webinar TAY Talk!

 **James F. Leckman, M.D.**
Neison Harris Professor of Child Psychiatry,
Psychiatry, Psychology and Pediatrics,
Yale University
Lecture: Real-Time FMRI And Other Emerging Treatments In Tourettes Disorder

 **Javad Alaghband Rad, M.D.**
Associate Professor,
Child Psychiatry Division, Rouzbeh Hospital,
Tehran University of Medical Sciences
Lecture: A Case Presentation Of Obsessive Compulsive Spectrum In Transitional Age Youth

Free registration at:
<https://forms.gle/A59J7jy2YUtmCER5>

August 3, 2020
11:00 AM (GMT); 03:30 PM (Tehran Local Time)

Appraise To Raise Group:
Email: appraisetoraise@tums.ac.ir
appraisetoraise@gmail.com
www.appraisetoraise.tums.ac.ir



مرحله ۲: روی لینک ثبت نام کلیک کنید.

Yale University APPraise TEHRAN UNIVERSITY OF MEDICAL SCIENCES

**TUMS Webinar
TAY Talk!**

James F. Leckman, M.D.
Nelson Harris Professor of Child Psychiatry,
Psychiatry, Psychology and Pediatrics,
Yale University
Lecture: Real-Time fMRI And Other Emerging Treatments In Tourettes Disorder

Javad Alagband Rad, M.D.
Associate Professor,
Child Psychiatry Division, Rouzbeh Hospital,
Tehran University of Medical Sciences
Lecture: A Case Presentation Of Obsessive Compulsive Spectrum In Transitional Age Youth

Free registration at:
<https://forms.gle/A59J7jy2YUtzmCEr5>

August 3, 2020
11:00 AM (GMT); 03:30 PM (Tehran Local Time)

Free **Registration** at:

<https://forms.gle/A59J7jy2YUtzmCEr5>

مرحله ۳: با ظاهر شدن فرم آنلاین ثبت نام، پس از پر نمودن تمام قسمت‌های فرم، بر روی دکمه (Submit) کلیک نمایید.

Second Email Address (optional)

Your answer

Country of Residence *

Your answer

Affiliation

Your answer

Submit

مرحله ۴: پس از تکمیل ثبت نام، پیغام تاییدیه ثبت نام را مشاهده خواهید کرد. در این مرحله ثبت نام شما با موفقیت به انجام رسیده است.

Confirmation message:

Thank you. Your registration for TUMS Webinar "TAY-Talk" has been completed.

Date & Time of the event:

August 3rd, 2020

11:00 AM (GMT), 3:30 PM (Tehran local time)

Please click the following link to Join the webinar via Zoom application.

<https://zoom.us/j/82234918892>

Meeting ID: 82234918892

Password: webinar

Please submit any questions to: Appraisetoraise@gmail.com

مرحله ۵: برای شرکت در جلسه مورد نظر، ابتدا **VPN خود را فعال نموده** و سپس بر روی لینکی که در صفحه تاییدیه مشاهده میکنید، کلیک نمایید.

Confirmation message:

Thank you. Your registration for TUMS Webinar "TAY-Talk" has been completed.

Date & Time of the event:

August 3rd, 2020

11:00 AM (GMT), 3:30 PM (Tehran local time)

Please click the following link to Join the webinar via Zoom application.

<https://zoom.us/j/82234918892>

Meeting ID: 82234918892

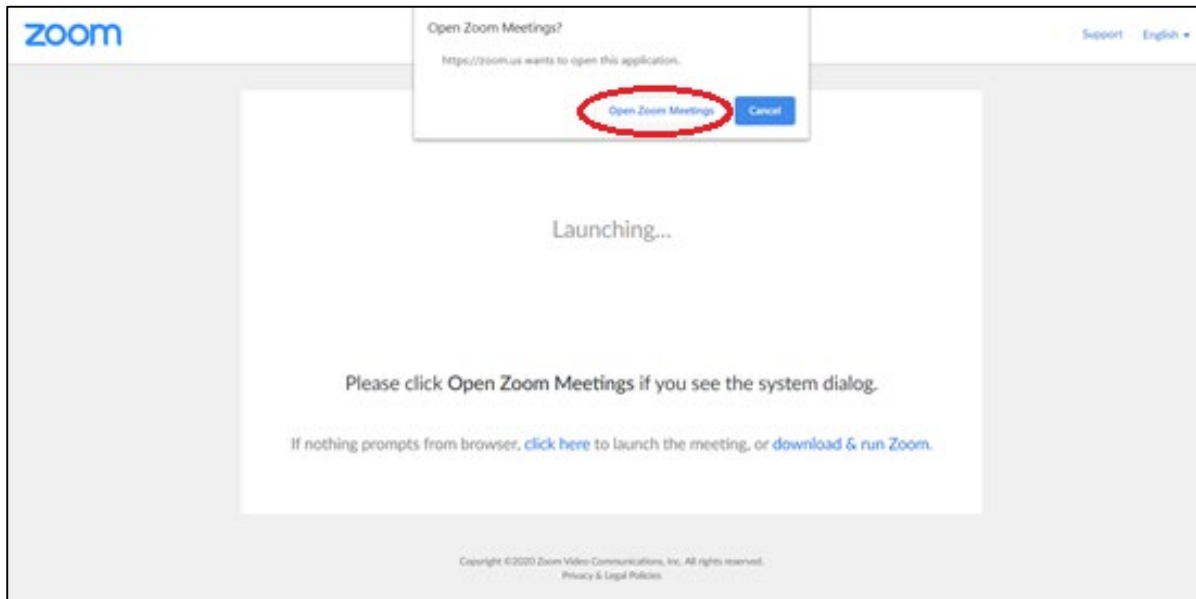
Password: webinar

Please submit any questions to: Appraisetoraise@gmail.com

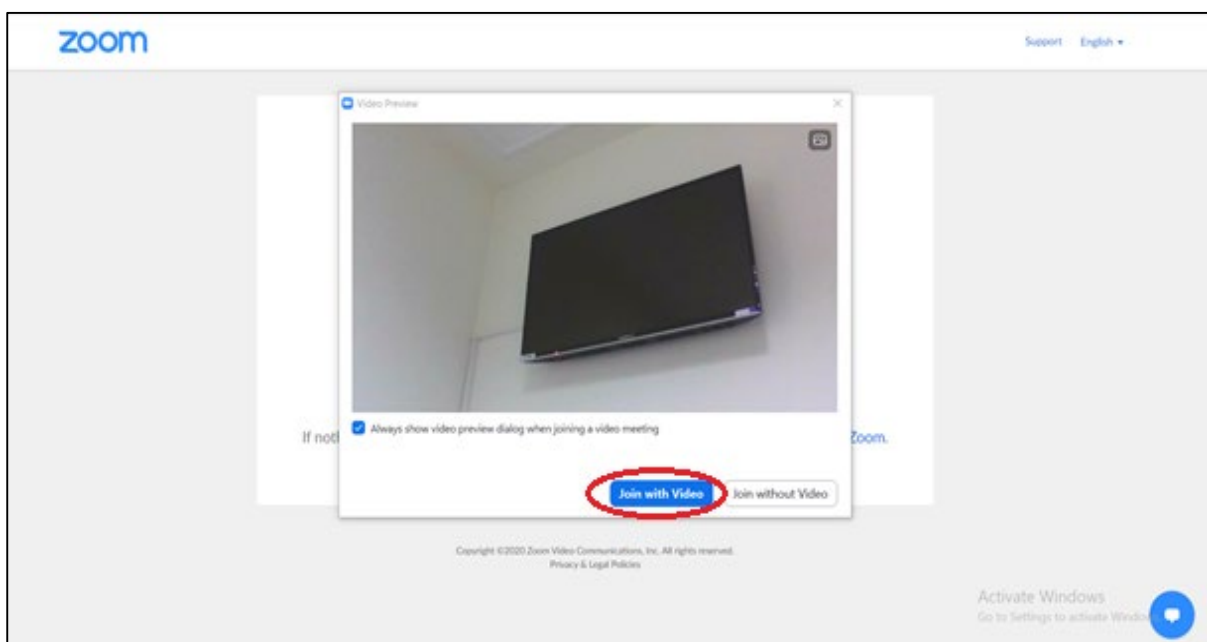
مرحله ۶: با کلیک بر روی این لینک، به صفحه ZOOM هدایت می شوید. در این صفحه، بر روی دکمه (**Open Zoom Meetings**) کلیک نمایید.

❖ اگر تاکنون نرم افزار zoom را دانلود ننموده اید، در این مرحله از شما خواسته خواهد شد که این نرم افزار را نصب نمایید. پس از نصب نرم افزار، به مرحله بعد وارد شوید.

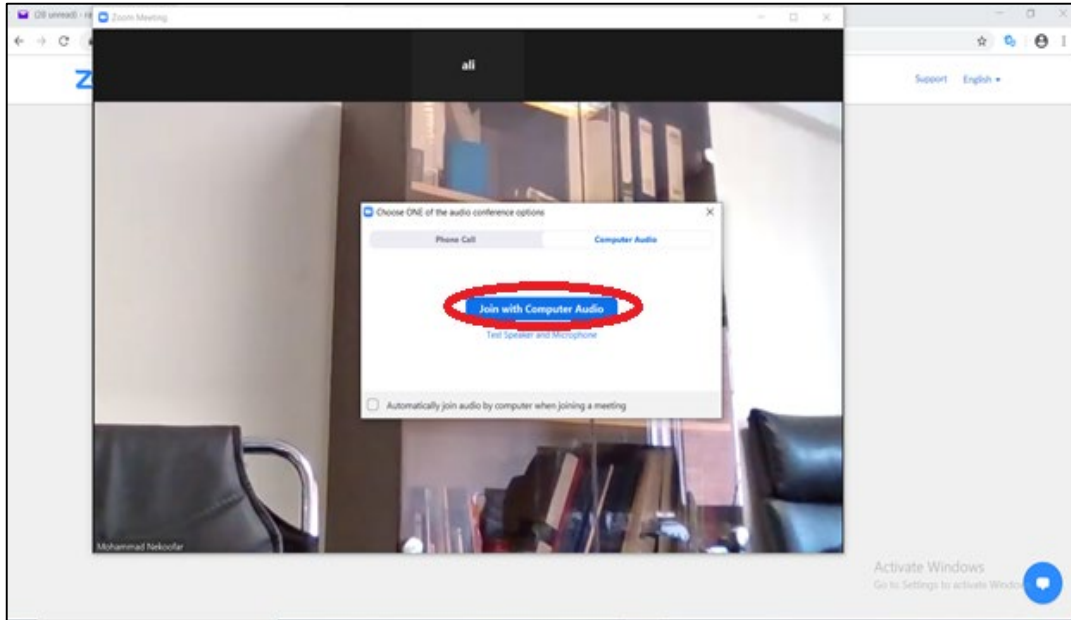
❖ لینک دانلود زوم (نیازمند به وی پی ان جهت نصب) : <https://zoom.us/download>



مرحله ۷: در این مرحله، پنجره کوچکی بر روی صفحه نمایش باز می شود. بر روی این پنجره، بر روی دکمه (**Join with Video**) کلیک نمایید.



مرحله ۸: در پنجره کوچک جدیدی که ظاهر می شود، بر روی دکمه (Join with Computer Audio) کلیک نمایید.



مرحله ۹: در این مرحله شما به جلسه وارد شده اید. پنل کاربری ZOOM در طول جلسه به شما امکاناتی از قبیل قطع و وصل نمودن میکروفون خود، فعال و غیرفعال نمودن تصویر ویدیویی، ارسال پیام، ضبط نمودن جلسه، به اشتراک گذاری فایلها و اطلاع از تعداد شرکت کنندگان را میدهد. (تصویر زیر را مشاهده نمایید.)

Control Meeting

Mute/unmute room microphone

Share content from your laptop or mobile device

View meeting chat messages. You can even enable chat messages for the room display.

Change video display layout
Speaker view: displays active speaker
Gallery view: shows all attendees in grid

Start recording to the cloud. (Once the meeting is over, a link to your recording will be emailed to you.)

View and manage meeting participants

Leave the meeting or end the meeting if host

Invite others into the meeting